


# Afiliação Geral: como afiliar o meu produto?

1. Em seu website, vá ao menu lateral esquerdo e clique em "Supercheckout";

 Image not found or type unknown


2. Você irá acessar o Dashboard do Supercheckout;

 Image not found or type unknown


3. No menu lateral esquerdo, clique em "Business Info";


 Image not found or type unknown

4. Role a página para baixo e clique em "Informações Adicionais";

 Image not found or type unknown

5. Vá até "Afiliação Geral" e habilite essa função;

 Image not found or type unknown

 Image not found or type unknown

Com a "Afiliação Geral" habilitada, você poderá criar os níveis de afiliação. [Clique aqui](#)

**OBS: Essa configuração refere a afiliação geral, ou seja, para o usuário filiar-se todos os seus produtos.**

---

[Avalie a nossa Central de Ajuda, sua opinião é importante para nós!](#)

**Faça seu negócio decolar**   
**Equipe Builderall**

---

Revision #6

Created Thu, Dec 3, 2020 4:51 PM

Updated Tue, Jun 8, 2021 2:11 PM