


Como configurar os campos para realizar envio de SMS

Essa integração é para você que deseja capturar o número de telefone no formulário de e-mail marketing e usar esses números capturados na ferramenta SMS.


1. Acesse a ferramenta Mailing Boss.




2. Adicione o campo **dropdown de prefixo de telefone** e a opção campo de **texto do número de telefone**.



3. O campo prefixo do telefone tem a tag **PHONEPREFIX** essa tag não pode ser trocada por outra tag.



4. O campo número de telefone tem a tag **PHONE** essa tag não pode ser trocada por outra tag.



5. Salve os campos criados no mailing boss.

[Avalie a nossa Central de Ajuda, sua opinião é importante para nós!](#)

Faça seu negócio decolar ☐

Equipe Builderall

Revision #1

Created Tue, Nov 17, 2020 9:26 PM

Updated Wed, Nov 18, 2020 2:38 PM