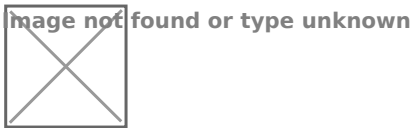



Como Limpar o Cache do Navegador


Acesse o menu superior à direita (os três pontinhos) na barra superior e clique em **histórico e** novamente em **histórico**.




Selecione **Limpar Dados de Navegação**, no menu à esquerda.



Selecione o intervalo de tempo "**todo o tempo**".



Escolha quais elementos quer limpar (cache, cookies e histórico) e aperte o botão **Limpar Dados**.



[Avalie a nossa Central de Ajuda, sua opinião é importante para nós!](#)

Faça seu negócio decolar 
Equipe Buildera
