



# Como configurar suas integrações da companhia no HelpDesk


1. No dashboard do aplicativo HelpDesk, no menu lateral esquerdo, clique em "Integrações";

 Image not found or type unknown

2. Essa página irá abrir com as informações de integração da empresa. Terá que ter em mente o seguinte, caso alterar a opção de integração para "Chat" somente, o link será alterado e você terá que copiá-lo e alterá-lo no site que está utilizando;

 Image not found or type unknown

3. Após copiar o link, altere-o na seção de "Configurações de Script" do site;

 Image not found or type unknown

---

Revision #1

Created Thu, Aug 26, 2021 7:33 PM

Updated Tue, Sep 7, 2021 8:03 PM