

# Saque de comissões: como acessar e realizar saques?


🕒 5 min de leitura

Neste tutorial, você aprenderá como solicitar o pagamento dos seus ganhos como associado, as opções disponíveis, os requisitos necessários para realizar o saque e todas as principais informações para que você possa aproveitar ao máximo suas comissões como associado Builderal.

Saiba mais sobre como funciona o sistema de pagamento comissões da plataforma, acessando o tutorial anterior ou [clcando aqui!](#)

## Como acompanhar seus ganhos?

Acompanhe seus ganhos como associado na sessão "**Ganhos**" da área de associados. Nesta seção, você terá acesso a informações detalhadas sobre suas conversões.




## Entenda os saldos da conta:

Na área de ganhos, as novas assinaturas convertidas em comissões são indicadas em 4 colunas

diferentes: aguardando, disponível, solicitado e pago.

Image not found or type unknown



**Aguardando:** Comissões que ainda não foram liberadas para saque;

**Quanto tempo minha comissão fica no status de aguardando?** Após uma comissão ser gerada, ela é colocada inicialmente no status de aguardando para verificações internas,

ficando suspensa por 35 dias, após o período indicado, a comissão passa para o status de disponível.

**Disponível:** Comissões liberadas para saque após as verificações;

**Solicitado:** Comissões que já foram solicitadas para saques, porém ainda não foram pagas pela plataforma;

**Após solicitar o saque, em quando tempo minhas comissões são pagas?** Após um associado solicitar sua comissão disponível, é necessário aguardar a data de envio de pagamentos de comissões da Builderall, o envio ocorre uma vez por semana, todas as quartas-feiras (até 23h59 BRT).

**Pago:** Comissões já pagas para o associado conforme as solicitações de saque.

## Saque de Comissões:

Os saques das comissões disponíveis serão feitos de maneiras diferentes, dependendo da moeda escolhida (USD, EUR ou BRL).

### Saque de comissão em real brasileiro (BRL):

**Atenção!** O valor mínimo de comissão, com o status de disponível, para solicitar saques na respectiva moeda é de R\$50,00

Selecione na área de “**Seus Ganhos**” o botão “**Solicitar Saque**”;



O pop-up aberto após selecionar o botão irá indicar e solicitar as seguintes informações:

- **Moeda:** na área de “solicitar saque” é possível selecionar apenas a moeda “BRL”;
- **Valor:** selecione o valor desejado para o saque;

- **Dados para depósito bancário:** selecione o botão “adicionar dados” e adicione os dados bancários de uma conta como **pessoa jurídica (PJ)**;
- **NF-e:** clique em “escolher arquivo” no formato XML ou PDF para anexar uma **nota fiscal com o valor total do saque**, a nota fiscal deve ser gerada no mesmo CNPJ da conta bancaria adicionada acima, com as seguintes informações:

“

B.A Plataforma de Marketing Digital Interm. De Negócios Ltda.  
Rua Condessa do Pinhal, 87 - sala 23, bairro: Campo Belo, São Paulo/SP - CEP  
04610-060

CNPJ: 40.928.165/0001-42

E-mail para adicionar na nota: [fiscal@builderall.com](mailto:fiscal@builderall.com)

Telefone:(11) 2122-2487

A inscrição estadual é isenta, inscrição municipal: 68537573, a plataforma Builderall é Lucro Real e se encaixa na opção de Médio Porte, descrição de serviços: Promoção de vendas.

CNAE mais utilizado pelos clientes para a descrição do serviço:

17061 - Propaganda e publicidade, inclusive promoção de vendas, planejamento de campanhas ou sistemas de publicidade, elaboração de desenhos, textos e demais materiais publicitários.

Selecione o botão “**Enviar**” para solicitar o saque.

### Como solicitar saques em BRL caso eu não tenha CNPJ?

Para solicitar saques sem a emissão de nota fiscal e uso do CNPJ, siga as instruções a seguir:

Envie um e-mail para o endereço: **rosasalgado@builderall.com**, o remetente do e-mail enviado deverá utilizar o mesmo endereço registrado em sua conta Builderall. Envie no corpo do e-mail o texto indicado abaixo com as respectivas informações:

**Atenção!** Ao solicitar o saque de comissões via e-mail, será retida a alíquota de 14,9% do valor total do saque, referente à Carga Tributária.

“

A  
B.A Plataforma de Mark. Digital LTDA

Solicito a liberação das minhas comissões no valor R\$.  
Seguem meus dados pessoais e bancários:

Nome Completo:  
CPF  
Banco:  
Agência e Dígito  
Conta tipo: (Corrente ou Poupança)  
Nº da conta e Dígito:

Estou ciente que do valor será retido a alíquota de 14,9% referente a Carga Tributária.

Motivo de não conseguir efetuar:

ID da conta:


Atenciosamente, (nome).

## Saques de comissão em USD (dólar) ou EUR (euro):

**Atenção!** O valor mínimo de comissão, com o status de disponível, para solicitar saques na respectiva moeda é de \$100,00

As comissões de associados em euro ou dólar são pagas pela Builderall através da plataforma externa **eWallet**, também conhecida como iPayout. É importante ressaltar que, o iPayout não é de propriedade da Builderall ou diretamente associado à Builderall, por esse motivo, caso surjam dúvidas sobre configurações ou problemas técnicos relacionados à eWallet, entre em contato diretamente com o suporte do iPayout! [Clique aqui para mais informações!](#)

Para solicitar seu saque através da eWallet, seleciona na área de “**Seus ganhos**” a opção “**Acesse sua eWallet**”;



Cadastre-se ou acesse com seu login e senha a plataforma externa e realize o saque das suas comissões.

## Outras informações na área de "Ganhos":

Além de acompanhar suas comissões e solicitar saques. Na área de “**Ganhos**”, você também terá acesso a um painel detalhado que permite verificar informações específicas sobre suas vendas como associado. Com as opções de filtro e pesquisa, você obtém dados precisos e relevantes. As informações indicadas incluem: nome do cliente, e-mail, ID da conta, tipo da venda realizada, data, valor do plano, valor da comissão e status da comissão.

Image not found or type unknown




Image not found or type unknown




Image not found or type unknown



---

Autor(a):

[Foto-Paula.png](#)

Image not found or type unknown

Paula Bianca  
Sua Success Coach  
Builderall

---

[Avalie a nossa Central de Ajuda, sua opinião é importante para nós!](#)

**Faça seu negócio decolar** ☑☑

---

Revision #18

Created Wed, Mar 29, 2023 4:15 PM by [Paula Bianca](#)

Updated Tue, Jul 23, 2024 5:14 PM by [Paula Bianca](#)