

Como redirecionar mensagens do E-mail Profissional?


Caso precise redirecionar mensagens do seu e-mail profissional e ler essas mensagens em outras contas de email, confira o passo a passo de como realizar esta configuração.

Image not found or type unknown




Clique em ver lista de e-mails.

Image not found or type unknown




Selecione o seu domínio.

Image not found or type unknown




Clique em configurações.

Image not found or type unknown




Clique em criar.

Image not found or type unknown



Coloque o e-mail para que seja feito o redirecionamento das mensagens e clique em salvar.

Image not found or type unknown



[Avalie a nossa Central de Ajuda, sua opinião é importante para nós!](#)

Faça seu negócio decolar

Equipe Builderall

Revision #1

Created Thu, Jun 25, 2020 6:34 PM

Updated Tue, Mar 5, 2024 12:56 PM