


Como saber a origem dos meus leads?

Essa configuração é para identificar a origem dos seus leads, através do formulário mágico. É uma TAG que fica oculta no formulário e você consegue saber de onde os leads estão se cadastrando.


Clique na opção **definir campos** do formulário mágico.

Image not found or type unknown




Clique no ícone (+) para adicionar um novo campo.

Image not found or type unknown




Clique na opção **texto**.

Image not found or type unknown



-
- **Nome** - escreva o nome **origem**;
 - **Tag** - digite exatamente a TAG **cadastro_origem**;
 - **Valor padrão** - coloque uma palavra de referência;
 - **Visibilidade** - selecione a opção **escondido**;
 - **Salvar** - clique no botão salvar.

Image not found or type unknown



[Avalie a nossa Central de Ajuda, sua opinião é importante para nós!](#)

Faça seu negócio decolar
Equipe Builderall

Revision #3

Created Wed, May 27, 2020 9:13 PM

Updated Wed, May 27, 2020 9:49 PM