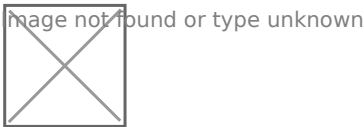




# Como adicionar número de telefone no Formulário Mágico?

**Passo 1** - Acesse o "formulário mágico" adicionado a página do seu site no construtor de sites Builderall Builder.



---


**Passo 2** - Na área de "Campos", insira um novo campo de texto com o nome telefone e com a tag "**cadastro\_telefone**", vinculada ao campo criado.



Não esqueça de salvar e republicar seu site após todas as configurações serem realizadas!

---

**Passo 3** - Acesse no MailingBoss 5.0 a lista de contatos que irá receber os leads do "formulário mágico", confirme o nome do campo, o mesmo deve estar como: **PHONE**. Após realizar todas as configurações, atualize sua lista do MailingBoss 5.0.



Agora você já pode captar a informação de "telefone" dos seus leads através do formulário mágico!

**Dica:** Adicione o prefixo de telefone do Brasil ou do país que irá captar leads como campo oculto em seu formulário para realizar o envio de mensagens utilizando a função Mensagem Instantânea futuramente.

---

[Avalie a nossa Central de Ajuda, sua opinião é importante para nós!](#)

**Faça seu negócio decolar** ☐

**Equipe Builderall**

---

Revision #3

Created Mon, Jul 6, 2020 10:16 PM

Updated Fri, Dec 16, 2022 2:20 PM by [Paula Bianca](#)