


# Como criar uma sala de Videoconferência


## Como criar a Sala de Reunião

- Acesse a ferramenta **Builderall Webinar Builder** no seu office;
- Clique no ícone **(+)** para criar um novo Webinar ou *Streaming*.



Selecione a primeira opção **Streaming** para YouTube, Facebook ou Sala de Reunião.

Image not found or type unknown



---

## Sala de Webinar

Sala de reunião da Builderall é uma plataforma de vídeoconferência que suporte reuniões com até 30 participantes.

Você pode ativar a opção participantes no botão abaixo.

Image not found or type unknown




Image not found or type unknown




O administrador da reunião cria uma sala e envia um link para os participantes, que não precisam ter conta na Builderall. Basta acessar a URL e informar um nome para entrar.

Clique no botão para pegar o link.


Image not found or type unknown



Envie o link para os participantes.

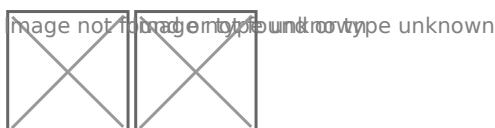


Esse é o visual da Sala de Reunião.



No menu superior temos algumas opções:

- No ícone de áudio pode habilitar ou desabilitar seu microfone;
- No ícone de vídeo pode habilitar ou desabilitar sua câmera;
- No ícone de engrenagem pode configurar o seu áudio e câmera;
- No ícone de chat pode conversar com os participantes;
- No botão pode compartilhar sua tela.



## Considerações Finais

Explore a **Ferramenta Builderall Webinar** para gerar mais leads, capturar contatos, vendas e fechar novos negócios digitais.

Não é possível gravar reuniões com 4 participantes e acima dessa quantidade. É possível gravar apenas com o limite de 3 participantes.

Em **Dispositivo Móvel (IPHONE)** não é possível o acesso a sala de reunião, somente via desktop.

Neste artigo ensinamos como configurar o seu webinar através do **Streaming para YouTube, Facebook ou Sala de Reunião** e como pegar a sua Chave de Stream e URL do Servidor no Youtube e Facebook.

Se quiser dominar a ferramenta **Webinar Builder** de forma eficiente, recomendamos os artigos:

- [Como fazer Webinar Evergreen ou Agendado](#)
  - [Como fazer um Webinar com Chat e Login.](#)
- 

Avalie a nossa Central de Ajuda, sua opinião é importante para nós!

**Faça seu negócio decolar** ☐☐

**Equipe Builderall**

---

Revision #3

Created Wed, Jul 1, 2020 7:46 PM

Updated Mon, Apr 26, 2021 1:05 PM by [Sidnei Santos](#)