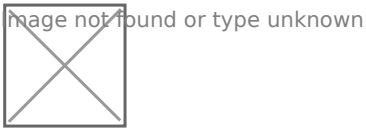



# Como ativar o chat do Webinar?

Defina o tamanho que o chat vai aparecer na tela do webinar, o número máximo de mensagens, posicione o chat acima, esquerda, direita ou sobrepor o webinar e salve o histórico dos comentários podendo fazer o download do mesmo.




---

Para visualizar outras configurações do chat clique na opção **mostrar mais opções**.



---

É possível limpar o histórico dos comentários do webinar ao clicar em "Clear".



---

**Dica:** para saber mais como moderar comentário no chat, clique [aqui](#).

**Dica:** para saber mais como criar um usuário fantasma, clique [aqui](#).

---

Avalie a nossa Central de Ajuda, sua opinião é importante para nós!

**Faça seu negócio decolar** 

**Equipe Builderall**

---

Revision #3

Created Mon, May 4, 2020 6:07 PM

Updated Wed, Jul 1, 2020 7:39 PM