

# Como inserir um Botão de WhatsApp no seu Site

O WhatsApp é um dos melhores canais de vendas da atualidade. Criar um link direto para o seu perfil é a forma mais rápida, prática e barata de facilitar a vida dos seus possíveis clientes e alavancar as vendas.

Muitas empresas usam o WhatsApp como canal de comunicação para receber e enviar mensagem ao cliente, fazer pedidos, receber orçamentos, tirar dúvidas, enviar promoções, entre outras opções. Ter a opção de contato via WhatsApp em seu site incentiva seus visitantes a **iniciar conversas que podem resultar em pedidos, reuniões, negociações e novas vendas.**

Aprenda a seguir a como criar um botão via script para utilizar no seu website:

---

## 1º - Gerador de Botão via Script para WhatsApp:

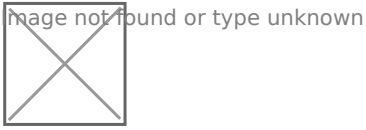
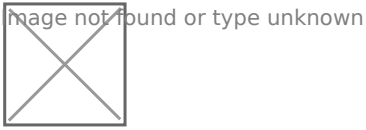
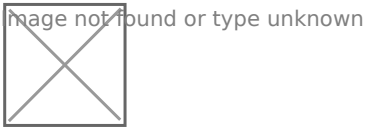
- Acesse o site [GetButton](#) e crie seu botão em três passos;

**Atenção!** A ferramenta indicada no passo a passo a seguir é paga, exigindo investimento externo a Builderall para utilização do recurso.

- 
- O GetButton possui algumas opções de aplicativos de mensagem, escolha qual o aplicativo que deseja usar;
  - Digite o número do seu WhatsApp;
  - Realize as configurações para o botão desejadas;
  - Coloque seu email para obter o código;
  - Copie o código.

Image not found or type unknown





## Adicione o Botão no Builderall Builder

Adicione o script copiado da ferramenta GetButton nas opções de "**Configurações de Script**" ou "**Script da Página**" no construtor de sites Builderall Builder, saiba como acessar cada área de script: [clique aqui](#) para acessar nosso tutorial referente a configuração de scripts externos.

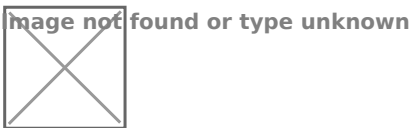
---

## 2º - Redirecionamento em botões para a API do WhatsApp:

Adicione um botão em seu site, [clique aqui](#) para saber mais.

Adicione uma ação inserindo a **URL da API do WhatsApp** com o seu número de telefone no final do link: <https://api.whatsapp.com/send?phone=55>

**DDD destino+Número de telefone, exemplo: <https://api.whatsapp.com/send?phone=5511991234567>**



**Pronto!** Você acabou de aprender a como configurar de **três formas diferentes** um Botão de WhatsApp ao seu site.

---

Avalie a nossa Central de Ajuda, sua opinião é importante para nós!

**Faça seu negócio decolar** ☐☐

**Equipe Builderall**

---

Revision #7

Created Thu, Apr 9, 2020 3:30 PM

Updated Thu, Apr 4, 2024 6:41 PM by [Paula Bianca](#)