


Como criar novas páginas no site?


1. Clique em editar o site.




2. Na tela minhas páginas, clique no **ícone (+) nova página**.



3. Digite o nome da sua página, o título e descrição em seguida salve a configuração.




4. Sua página será adicionada na tela principal.



O nome da sua página será o nome que aparecerá após a barra (/) do domínio.

Por exemplo:



A palavra **vendas** que aparece depois da barra (/) é o nome da sua página que você criou.

[Avalie a nossa Central de Ajuda, sua opinião é importante para nós!](#)

Faça seu negócio decolar ☐☐

Equipe Builderall

Revision #2

Created Wed, Jan 13, 2021 8:08 PM

Updated Tue, Jun 6, 2023 4:25 PM