


# Como habilitar cobrança por agendamento

Você poderá informar o valor do atendimento para que o cliente pague quando comparecer no seu consultório, escola, evento, etc.


Em cobrança habilite a opção "**sim, cobrar pelos agendamentos**".



---


Selecione o modelo de pagamento temos duas opções: pagamento no local e **super checkout (em breve)**.

Você determina a moeda e o valor, e seu cliente paga no momento em que comparece ao compromisso.



---

Aparece o valor para efetuar o pagamento no local.



---

[Avalie a nossa Central de Ajuda, sua opinião é importante para nós!](#)

**Faça seu negócio decolar** ☐  
**Equipe Builderall**

