


# Como fazer reservas em um intervalo de 24 horas

A duração do atendimento determina o tempo de cada agendamento. Por exemplo, se você é cabeleireiro, é aqui que você configura quanto tempo leva para cortar o cabelo, se você é um dentista quanto tempo leva para fazer uma limpeza dental?


Neste artigo vamos ensinar como configurar um agendamento com intervalo de 24 horas.

O segredo da configuração é colocar a duração do atendimento igual ao intervalo entre o horário de abertura e fechamento.


No exemplo abaixo, na imagem, coloquei a duração do meu atendimento de 9 horas, você vai colocar a sua duração de atendimento.



Depois, coloquei horário de início e fim de atendimento.



Aparecerá um horário disponível por dia.



[Avalie a nossa Central de Ajuda, sua opinião é importante para nós!](#)

**Faça seu negócio decolar**   
**Equipe Buildera**

---

Revision #1

Created Mon, Nov 30, 2020 4:55 PM

Updated Thu, Dec 17, 2020 6:06 PM