

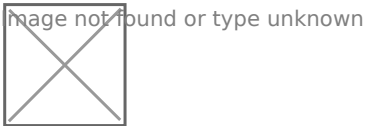
# Como organizar os posts do blog

Existe a possibilidade de colocar os artigos por ordem de data.


O usuário pode mudar as datas dos artigos retroativos e organizar os posts dessa forma.

No momento essa é única opção de ordenar os posts.


1. Clique em blog no construtor cheetah.




2. Clique em editar blog.



3. Clique em posts.



4. Clique em atualizar.



5. Selecione o ciclo de tempo "Agendado".


Image not found or type unknown



---

6. Escolha a data do artigo.

Image not found or type unknown



---

[Avalie a nossa Central de Ajuda, sua opinião é importante para nós!](#)

**Faça seu negócio decolar**

**Equipe Builderall**

---

Revision #1

Created Tue, Jan 5, 2021 8:01 PM

Updated Tue, Jan 5, 2021 8:10 PM