



Como configurar o Wrapper no vídeo?

Acesse o Video Hosting e clique nos seus vídeos.



Clique nos três pontos e na opção wrap video.




Canva Setting: Configure o tamanho do vídeo e cor de fundo.

Subtitles: Coloque texto no vídeo, configure a fonte, tamanho, entre outros.

Progressbar Setting: Uma linha de tempo em volta do vídeo.

Add Element: Possível adicionar imagem, animação e texto.



[Avalie a nossa Central de Ajuda, sua opinião é importante para nós!](#)

Faça seu negócio decolar 
Equipe Builderall

Revision #1

Created Wed, Dec 2, 2020 2:47 PM

Updated Wed, Dec 2, 2020 2:54 PM