



Conheça os menus do E-learning


Tela principal da ferramenta novo E-learning.




No menu superior o botão vermelho tem a função de traduzir o E-learning para outros idiomas e criar um novo idioma.



Clique no ícone (+) para criar um novo curso online.



Pesquise seu curso na barra de busca.



Cada curso online gerado aparecerá na tela principal da ferramenta com o nome e configurações realizadas por você. Os menus representam:

1. Clique no ícone **lápiz** para editar o curso e configurações;
2. Pegar o código iFrame do curso;
3. Painel administrativo do professor(a) para gerenciar alunos, provas e mensagens.

4. Os três pontos pode deletar, transferir ou duplicar o curso online.

Image not found or type unknown



Explore a ferramenta novo **E-learning**, recomendados os artigos:

- [Comece por aqui para criar curso online.](#)
- [Perguntas Frequentes.](#)
- [Área do Professor.](#)
- [Área do Aluno.](#)

[Avalie a nossa Central de Ajuda, sua opinião é importante para nós!](#)

Faça seu negócio decolar
Equipe Builderall

Revision #6

Created Mon, Apr 27, 2020 8:33 PM

Updated Wed, May 6, 2020 6:19 PM