


# Como inserir a carga horária do curso


- Acesse o E-learning;
- Clique na primeira opção Geral;
- Selecione a opção: Customizar ou Calcular por aulas.



---


Existem duas opções de customização, sendo elas:

- Customizar a carga horária do curso como preferir;
- Calcular a carga horária do curso pela duração das aulas.




---

Ao selecionar "**personalizado**" você escolhe o número de horas do curso.



---

Já se você selecionar a opção "**calcular por aulas**" não é necessário inserir o número de horas do curso, pois o sistema faz o cálculo da duração das aulas.



Avalie a nossa Central de Ajuda, sua opinião é importante para nós!

**Faça seu negócio decolar**

**Equipe Builderall**

---

Revision #3

Created Fri, Mar 26, 2021 6:42 PM

Updated Fri, Mar 26, 2021 6:53 PM