

Como criar módulos?

O módulo é o conteúdo dividido por partes e cada módulo é uma parte do estudo.


- Acesse o novo E-learning;
- Clique em Editar o curso;
- Clique na opção módulos e aulas.

Image not found or type unknown



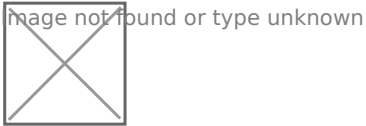
Escreva o nome do módulo e uma descrição.

Image not found or type unknown




Todo módulo adicionado aparece no campo Módulos e Aulas.

- Clique no ícone **(+)** para adicionar outros módulos;
- Clique no ícone **lápiz** para editar o módulo;
- Clique no ícone **lixeira** para excluir o módulo;
- Clique no ícone **retângulo** para duplicar o módulo.



O módulo fica disponível dentro da plataforma do curso, no menu lateral, para o aluno acessar o conteúdo.



Não há limites para adicionar módulos. Pode criar a vontade quantos módulos precisar!

[Avalie a nossa Central de Ajuda, sua opinião é importante para nós!](#)

Faça seu negócio decolar
Equipe Builderall

Revision #3

Created Wed, Apr 22, 2020 5:52 PM

Updated Tue, Apr 28, 2020 8:30 PM