



Como inserir barra de pesquisa

1. Acesse o seu site no construtor Cheetah Builder.
2. Clique em editar página do blog.




3. Clique em blog geral.



4. Arraste e solte o elemento barra de pesquisa para o painel.

Image not found or type unknown



5. Posicione a barra de pesquisa na sua página.

6. Salve a configuração.

Image not found or type unknown



[Avalie a nossa Central de Ajuda, sua opinião é importante para nós!](#)

Faça seu negócio decolar 
Equipe Builderall

Revision #1

Created Tue, Nov 17, 2020 7:28 PM

Updated Tue, Jan 5, 2021 7:29 PM