

# Como escolher o formato do Feed do Blog

1. [Saiba mais como criar o blog para seu site.](#)

2. Edite a página do blog.

image not found or type unknown



---

3. Clique em Blog Feed.

image not found or type unknown



---

4. Escolha seu tema de feed.

image not found or type unknown



---

5. Tema 1.

image not found or type unknown



---

6. Tema 2.


Image not found or type unknown



---

## 7. Tema 3.


Image not found or type unknown



---

## 8. Clique na engrenagem para editar os elementos do feed.


Image not found or type unknown



---

## 9. Nesta tela configure as opções do seu feed como: tema, texto do botão, formato de data e componentes.

Image not found or type unknown



---

[Avalie a nossa Central de Ajuda, sua opinião é importante para nós!](#)

**Faça seu negócio decolar**    
**Equipe Builderall**

---

Revision #1

Created Tue, Jan 5, 2021 6:37 PM

Updated Tue, Jan 5, 2021 7:29 PM