



# Como gerenciar os alunos?


Para abrir a lista com todos os alunos inscritos no curso, acesse o painel administrativo do professor(a).



Clique no menu lista de estudantes para visualizar o perfil de cada aluno.



No perfil do estudante aparece o foto, email, data de cadastro, progresso no curso, resultado do teste e um campo para fazer anotações sobre o aluno que fica visível apenas para o professor(a).



[Avalie a nossa Central de Ajuda, sua opinião é importante para nós!](#)

**Faça seu negócio decolar**   
**Equipe Builderall**

---

Revision #4

Created Wed, Apr 22, 2020 6:36 PM

Updated Mon, May 18, 2020 5:46 PM