

Como integrar a área de membros com o mailingboss?

Área de membros é um espaço com login e senha. O usuário ou aluno tem acesso a um tipo de conteúdo lá dentro.


Por exemplo, quando compramos um curso EAD (Ensino a Distância), precisamos acessar esse material através de uma área de membros.

Todo conteúdo planejado fica dentro de um ambiente restrito, as pessoas fazem a inscrição com email e senha para consumir esse conteúdo digital.


Chamamos esse **“ambiente restrito”** de **área de membros**, pois é onde o infoproduto está protegido e somente quem pagou por esse conteúdo terá acesso.

Assista nosso treinamento, no minuto 7:30, ensinamos como escolher uma lista de contato e integrar com o Mailingboss.

Acesse seu site no Cheetah Builder.




Clique no botão criar área de membros.



Na opção **"Mailing Boss"**, escolha sua lista de contatos e salve a configuração. Dessa forma, você está integrando com o Mailing Boss.

Image not found or type unknown



[Avalie a nossa Central de Ajuda, sua opinião é importante para nós!](#)

Faça seu negócio decolar
Equipe Builderall

Revision #3

Created Tue, May 12, 2020 7:17 PM

Updated Thu, Dec 17, 2020 6:19 PM