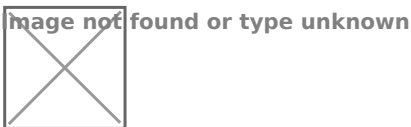



# Como inserir campos no Formulário da Área de Membros?

Acesse o seu site no construtor Cheetah Builder e clique na opção **Membros do Site**, em seguida na opção **Formulário da Área de Membro**.




---

Clique na opção **Configurações do Formulário de Membro**.




---

Clique no botão **Adicionar Campo**.



---


Selecione o tipo de campo, coloque o texto e tag.



---

Os novos campos serão adicionados na configuração do formulário.

Image not found or type unknown



---

[Avalie a nossa Central de Ajuda, sua opinião é importante para nós!](#)

**Faça seu negócio decolar**

**Equipe Builderall**

---

Revision #1

Created Thu, Jul 2, 2020 2:31 PM

Updated Thu, Dec 17, 2020 6:19 PM